


# COMPTE-RENDU D'ACTION

## COMMUNE DE MARCORIGNAN



# REFECTION D'UN MUR EN PIERRE DU LOCAL DES CHASSEURS

---

Initiatives pour le Développement de l'Emploi dans l'Aude Littoral

9 rue Nicolas Leblanc - 11100 Narbonne – Tél : 04 68 42 45 27 - Email : [contact@ideal-asso.eu](mailto:contact@ideal-asso.eu) – Site : [www.ideal-asso.eu](http://www.ideal-asso.eu)



# SOMMAIRE

<b>DOSSIER ADMINISTRATIF .....</b>	<b>2</b>
Conventions.....	2
Contexte du projet .....	3
Situation géographique .....	4
Historique .....	5
<b>TRAVAUX RÉALISÉS .....</b>	<b>6</b>
Préparation et décroutage du mur.....	6
Réparation des brèches.....	8
Réparation et finition de l'extrémité du mur .....	10
Rejointoyage du mur .....	11
Réalisation d'un enduit sur le mur du local des chasseurs.....	13
<b>CHANTIER TERMINÉ .....</b>	<b>14</b>
<b>LEXIQUE.....</b>	<b>15</b>



# DOSSIER ADMINISTRATIF

## Conventions




**CONVENTION DE PARTENARIAT CHANTIER D'INSERTION**  
Réfection mur de la Poste Marcorignan

**ENTRE**  
L'Association I.D.E.A.L. Initiatives pour le Développement de l'Emploi dans l'Aude Littoral  
Sise 9 rue Nicolas LeBLANC – 11100 – NARBONNE nommée I.D.E.A.L.  
Représentée par son président, Monsieur Pierre SOURGNES,  
N° SIRET : 398 254 367 000 61

**ET**  
La Commune de Marcorignan,  
Sise 9, avenue de Narbonne – 11120 Marcorignan,  
Représentée par son Maire, Monsieur Francis TAURAND

**IL A ÉTÉ CONVENU CE QUI SUIT :**



**PRÉAMBULE :**  
Dans le cadre de la Communauté d'Agglomération du Grand Narbonne et sur le territoire de ses collectivités locales adhérentes, l'association I.D.E.A.L. établit un partenariat local avec la commune de Marcorignan qui accepte de fournir un support pédagogique à un chantier d'insertion. Ce support est décrit dans l'article 2 de cette convention.

IDEAL a pour objectif de conduire à un emploi stable et durable ou une formation qualifiante des personnes en situation d'exclusion professionnelle (demandeurs d'emploi de longue durée, bénéficiaires des minima sociaux, jeunes en difficulté d'insertion, parents isolés, personnes handicapées) en leur proposant un support d'insertion.

La Commune de Marcorignan atteste que les travaux à réaliser n'auraient pas été faits en dehors de cette action d'insertion et qu'il n'y a donc pas de concurrence déloyale avec le secteur marchand.


**ARTICLE 1 : OBJET DE LA CONVENTION**  
La présente convention a pour objet de définir la nature et le coût de l'action à réaliser, dénommée « Chantier d'insertion « réfection mur de la Poste de Marcorignan » et les modalités de la participation de la commune de Marcorignan.  
Il s'agit de définir les termes de la mise en œuvre du chantier d'insertion qui est réalisé par l'association I.D.E.A.L.  
Cette action est une étape de mise en situation de travail pour les salariés polyvalents d'I.D.E.A.L.

**ARTICLE 2 : CONTENU TECHNIQUE DE L'ACTION**  
Le chantier d'insertion consiste à effectuer les travaux suivants :

Réfection du mur, situé rue de la Liberté à côté de la poste, sur environ 8 m.

- Décrochage du mur adossé à la bâtisse (environ 8m).
- Si les pierres qui sont sous le revêtement le permettent et sur décision de la mairie, réalisation des joints et en laissant les pierres apparentes.
- Si les pierres sont trop « ajourées et variées, de tailles trop différentes », toujours avec l'accord de la mairie, réalisation d'un enduit trompe l'œil imitation pierre.




**ARTICLE 3 : MAITRISE D'OUVRAGE**  
La commune de Marcorignan est maître d'ouvrage de l'opération. Elle en assure également la Maîtrise d'œuvre.

L'association I.D.E.A.L. est responsable de la réalisation du projet et perçoit les financements du Grand Narbonne, du Département de l'Aude, de l'État, du FSE et de la commune de Marcorignan.

**ARTICLE 4 : MODALITÉS DE MISE EN ŒUVRE**  
La commune de Marcorignan participe à l'action selon les modalités suivantes :

- Elle prend en charge l'achat et l'approvisionnement de l'ensemble des matériaux nécessaires au chantier, notamment les pierres nécessaires à la réalisation des banquettes et la peinture.
- Elle met à disposition d'I.D.E.A.L. un local sécurisé, à proximité immédiate de chaque chantier, pourvu de sanitaires conformément à l'article R 4228-5 du code du travail, pour permettre aux salariés de revêtir leurs tenues de chantier, de se restaurer le midi, et de stocker le petit matériel de chantier.





- Elle met à disposition ou loue le gros matériel (tractopelle, camion benne, compacteur...) si nécessaire à la réalisation du chantier.

L'association I.D.E.A.L. met en œuvre l'action selon les modalités suivantes :

- est l'employeur des salariés en Contrat à Durée Déterminée d'Insertion (CDDI)
- assure l'encadrement technique et le respect des règles de sécurité du chantier,
- fournit le petit matériel de chantier : débroussailluses, seaux, sècheurs, cisailles, etc...

**ARTICLE 5 : DUREE de LA CONVENTION**  
- La présente convention est valable pour une période du 15 septembre 2019 au 30 avril 2020.

**ARTICLE 6 : PARTICIPATION FINANCIÈRE**  
La commune de Marcorignan participera au financement de l'action sur les bases suivantes :  
- Pas de participation financière prévue sauf dispositions prévues à l'article 4.

**ARTICLE 7 : COMMUNICATION**  
L'action régie par la présente convention ne pourrait avoir lieu sans la participation financière de l'Europe via le Fonds Social Européen, de l'État (via l'UD 11 de la Directe), du Département de l'Aude, et de la Communauté d'Agglomération « Le Grand Narbonne ».

Toute communication relative à ce chantier devra donc à minima citer les financeurs et intégrer leurs logos.

Fait en 2 exemplaires originaux, le 2019

Pierre SOURGNES,  
Président et par délégalation,  
Céline MONGELLI-GARABEDIAN,  
L'association

Francis TAURAND,  
Maire de Marcorignan

(Cachet, signature et parapher chaque page SVP)






## Contexte du projet



*Mur avant intervention*

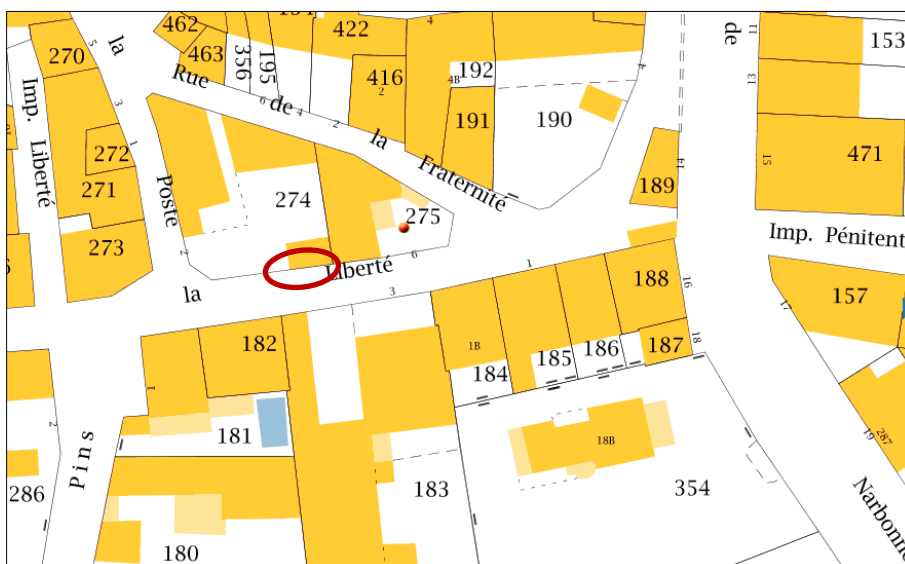
Pour améliorer le cadre de vie de ses administrés, la mairie de Marcorignan a souhaité réaliser la réfection d'un mur accolé au local des chasseurs et par la même occasion faire un enduit sur ce local. La commune a voulu faire réapparaître les pierres qui, par le passé, avaient été cachées par un enduit au mortier.

Pour réaliser ce chantier, la commune a fait appel à l'association IDEAL. Dans le cadre d'une convention, deux équipes de l'association, encadrées par Hervé ECOCHARD et Jean François SAUREL, ont entrepris les travaux.

## Situation géographique



Vue Aérienne (Google Maps)




Plan cadastral du site (Cadastre.gouv.fr)

Coordonnées GPS :

Latitude : 43.224539 – Longitude : 2.921737

## Initiatives pour le Développement de l'Emploi dans l'Aude Littoral

9 rue Nicolas Leblanc - 11100 Narbonne – Tél : 04 68 42 45 27 - Email : [contact@ideal-asso.eu](mailto:contact@ideal-asso.eu) – Site : [www.ideal-asso.eu](http://www.ideal-asso.eu)



## Historique



Le village est situé à 7 km au Nord-Ouest de Narbonne, dans le Minervois. La commune s'étend sur 5,6 Km<sup>2</sup>. Le cœur du village est en circulade et on peut voir les vestiges des remparts.

Marcorignan compte 1 283 habitants depuis le dernier recensement de la population, une nette hausse de 20,1% de la population par rapport à 1999.

Ses habitants sont appelés les Marcorignanais et les Marcorignanaises.

L'origine du village est très ancienne, la terminaison en AN provient de la terminaison « anum » se rattachant à des domaines gallo-romains. A noter qu'en France, seule cette commune porte le nom de Marcorignan.


En effet, si la première colonie romaine s'installa dans la région en 118 avant notre ère, la romanisation ne fut totale que par l'installation d'une colonie militaire destinée à renforcer la colonie civile.

En 45 avant Jésus-Christ, le Sénat, à la demande de César, attribua aux vétérans qui avaient combattu en Gaule et en Espagne, des terres et des domaines sur le parcours de la voie Domitienne. La Xème légion s'installa autour de Narbonne.

On peut donc légitimement penser qu'un de ces légionnaires donna son nom au site, le premier nom cité semble être celui de Mercurianum ou Marcoriganum.

## Initiatives pour le Développement de l'Emploi dans l'Aude Littoral

9 rue Nicolas Leblanc - 11100 Narbonne – Tél : 04 68 42 45 27 - Email : [contact@ideal-asso.eu](mailto:contact@ideal-asso.eu) – Site : [www.ideal-asso.eu](http://www.ideal-asso.eu)



# TRAVAUX RÉALISÉS

Les travaux ont démarré le 11 Septembre 2019.

## Préparation et décroûtage du mur

Des barrières sont posées pour sécuriser le chantier de la circulation et les riverains de toutes projections.



Le décroûtage est effectué grossièrement au marteau piqueur.

Pour plus de précision, le marteau et le **burin\*** sont utilisés pour éliminer les anciens joints entre chaque pierre.



\*: Cf. lexique en fin de document.



Afin d'avoir une bonne accroche du mortier pour réaliser les nouveaux joints, un dépoussiérage au pinceau est réalisé entre les pierres...

... puis un lavage au jet d'eau est effectué.



Le chantier est nettoyé, les gravats sont évacués.





## Réparation des brèches

État du mur après  
décroustage.



Le décroustage fait apparaître  
dans le mur des brèches. Ces  
dernières devront être réparées.

Les pierres adéquates pour  
colmater les brèches devront  
être sélectionnées.





En cas de besoin, la pierre est taillée à la massette pour une meilleure adaptation.

Après humidification du mur, du mortier est appliqué à l'aide d'une **truelle\*** au fond de la cavité.



La pierre est fixée au **mortier\*** en attendant d'être jointée. Le vide restant, s'il est trop important, est comblé par des pierres de petites tailles.

\* : Cf. lexique en fin de document.



## Réparation et finition de l'extrémité du mur



Suite à la démolition d'une grande partie du mur par la commune, son extrémité doit être reconstruite avec un effet « ruine».

Le mur est remonté en maçonnant des pierres plates en quinconce pour la solidité de l'ouvrage.



Comme pour la réparation de brèches, certaines pierres nécessitent d'être retaillées à la **piquette**\*.

L'aspect recherché du mur prend forme.



\* Cf. lexique en fin de document.



## Rejointoyage du mur

Avant de commencer le rejointoyage, le mur est humidifié.



Le rejointoyage s'effectue avec une préparation à base de sable de Bram, de chaux blanche hydraulique, de ciment blanc, de colorant pour béton (ton pierre) et d'eau.

Première technique :  
une poche à douille est utilisée.



Application du mortier  
entre chaque pierre.



Le mortier déposé, il est lissé au doigt et à l'éponge.

Deuxième technique : une **langue de chat\*** est utilisée pour appliquer le mortier.




Avec une éponge humide, l'excédent de mortier est retiré.

Après séchage de la matière, les pierres sont nettoyées une à une avec une brosse métallique.



\*: Cf. en fin de document.



## Réalisation d'un enduit sur le mur du local des chasseurs



L'ensemble du mur du local est nettoyé à la brosse et à l'eau. L'encadrement de la porte est restauré.

Une fois le mur sec, une couche de « SikaLatex » additionné de de l'eau est déposée au pinceau et au rouleau pour permettre une meilleure accroche de l'enduit.



Une première couche d'enduit est déposée à l'aide d'une taloche et d'une truelle. Après un temps de séchage, une deuxième couche est appliquée, puis lissée.

Lorsque l'enduit a commencé à sécher, « à tirer », celui-ci est tamponné avec une éponge humide afin d'obtenir un rendu du plus bel effet.






# CHANTIER TERMINÉ








Initiatives pour le Développement de l'Emploi dans l'Aude Littoral

9 rue Nicolas Leblanc - 11100 Narbonne – Tél : 04 68 42 45 27 - Email : [contact@ideal-asso.eu](mailto:contact@ideal-asso.eu) – Site : [www.ideal-asso.eu](http://www.ideal-asso.eu)



# LEXIQUE

Terme		Définition
	Burin	Outil à l'extrémité biseautée et tranchante.
	Langue de chat	Petite truelle effilée.
	Mortier	Mélange de ciment, de sable et de chaux.
	Piquette	Manche en bois doté d'un côté marteau pour enfoncer, un côté pointe.
	Taloche	Plaque en plastique ou en bois d'environ 20 centimètres sur 30, munie d'une poignée.
	Truelle	Petite pelle à main, outil de base du maçon. Elle est composée d'une lame mince, en forme de triangle ou carrée, d'acier plus ou moins flexible.